

Modellinfo

Nova



Grundgestell

Gestell aus Massivholz (Buchenholz) mit schichtverleimten Holzplatten und Spanplattenverkleidung. Unterfederung mit härtevergüteten Wellenfedern oder Lattenrost bei Funktionen oder großen Elementen.

Polsterung zur Wahl

Federkern: Polsterung mit schaumstoffummanteltem Bonell-Federkern für ein angenehm elastisches Sitz-/Liegegefühl mittlerer Härte.

Kaltschaum soft: Polsterung mit einem Kern aus hochwertigem Kaltschaum für ein weiches Sitz-/Liegegefühl.

Kaltschaum medium: Polsterung mit einem Kern aus hochwertigem Kaltschaum für ein festes Sitz-/Liegegefühl. Straffe Polsterung. Dacron Auflage zum Schutz des Bezuges.

Fußvarianten zur Wahl

Für dieses Modell stehen Füße mit 9,5 cm zur Auswahl: Fuß Nr. **40, 50, 51, 53, 58.** Abbildungen und Oberflächen der Füße sind auf dem Fußkollektionsblatt ersichtlich.

Lehnenvarianten zur Wahl

Lehne B: Lehne glatt, ohne Steppung.

Lehne F: Quersteppung oben.

verfügbare Funktionen

- easy®-Bettfunktion (Längsschläfer)
- automatischer easy Matratzenschoner mit optionalem Leintuch
- optional mit easy Kopfhochsteller (verstellbarer Lattenrost für easy®-Bettfunktion)
- Powerstation für mobile Geräte
- Infrarot Tiefenwärme in Liegeelementen und Schlafbänken.
- mechanische oder elektrische Schlafbank (motorisierte Vorziehfunktion via Sensortaste)
- Relaxbank (elektrisch motorisierte Relaxfunktion für Bänke)

Wichtige Bestellhinweise

Die Rückenausführung erfolgt wahlweise mit echtem Rücken (Stoff/Leder) oder unechtem Rücken (Fibertex-Vlies). Bei Armteile, Abschluss- oder Liegeelementen ist in der Bestellung unbedingt anzuführen, auf welcher Seite (-L/-R), von vorne gesehen, diese montiert werden sollen. Bsp.: AT-L für Armteil links oder LC-R für Longchair rechts. Wenn kein Armteil erwünscht ist, kann die Wohnlandschaft seitlich auch sauber im Bezugsstoff verpolstert werden (= Stoffabschluss). Bei Funktionen wird hierfür eine 4 cm Blende angebaut. Die abgebildeten Preislisten Symbole sind für die Formgebung unverbindlich. Maßangaben von Polstermöbeln verstehen sich als Zirkumaße. Maßabweichungen sind in einem branchenüblichen Ausmaß zu tolerieren. Preise verstehen sich als unverbindliche, empfohlene Verkaufspreise inklusive Mehrwertsteuer.



NOVA | AT-L, R65, G65, RXE, D130, AT-R | Fuss Nr 51 Alu matt, Komfortkopfstützen



NOVA | elektrische Relaxfunktion



NOVA | easy Längsschläfer Bettfunktion mit automatischem Matratzenschoner, abnehmbarem Leintuch und Kopfhochsteller | Liegefläche ca 130 x 200 cm



NOVA | Glider-Funktion



NOVA | 1. mechanische Gliderfunktion | 2. Relaxlehne für Ecke | 3. elektrisches Relaxfunktion | 4. easy Bettfunktion inkl. großem Stauraum



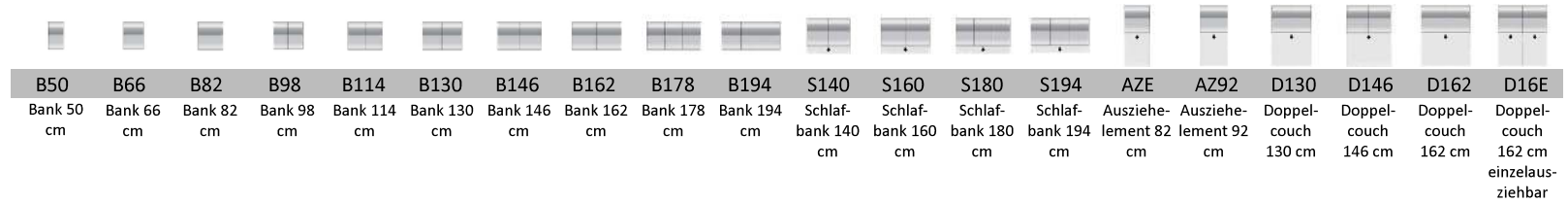
NOVA | AT-L, AZE, R65, AT-R | Fuss Nr 51 Alu matt



NOVA | easy Längsschläfer Bettfunktion mit automatischem Matratzenschoner, abnehmbarem Leintuch | Liegefläche ca 82 x 200 cm



NOVA | elektrische Relaxfunktion



Stoffgruppen-/Lederpreise (Stoffbeigabe Nutzbreite 140 cm, Preise ohne Stoff-/Lederrücken)





















Stoffbeigabe ohne Rapport	843 lfm	843 lfm	843 lfm	843 lfm	1053 lfm	1053 lfm	1053 lfm	1285 lfm	1285 lfm	1285 lfm	1496 lfm	1726 lfm	1726 lfm	1831 lfm	1690 lfm	1896 lfm	1920 lfm	2272 lfm	2358 lfm	2861 lfm
10	984	984	984	984	1298	1298	1298	1546	1546	1546	1737	1990	1990	2094	1846	2053	2152	2541	2629	3130
11	1006	1006	1006	1006	1335	1335	1335	1590	1590	1590	1775	2029	2029	2134	1870	2074	2186	2582	2668	3173
12	1021	1021	1021	1021	1367	1367	1367	1625	1625	1625	1808	2064	2064	2169	1889	2096	2220	2616	2700	3207
13	1045	1045	1045	1045	1399	1399	1399	1659	1659	1659	1842	2102	2102	2205	1911	2115	2250	2654	2740	3243
14	1062	1062	1062	1062	1429	1429	1429	1690	1690	1690	1876	2134	2134	2237	1932	2136	2281	2689	2775	3276
15	1083	1083	1083	1083	1470	1470	1470	1733	1733	1733	1911	2175	2175	2280	1952	2160	2315	2728	2816	3319
16	1100	1100	1100	1100	1500	1500	1500	1765	1765	1765	1939	2207	2207	2309	1973	2177	2343	2762	2850	3351
17	1131	1131	1131	1131	1548	1548	1548	1820	1820	1820	1992	2263	2263	2366	2003	2210	2394	2818	2904	3409
18	1182	1182	1182	1182	1638	1638	1638	1915	1915	1915	2079	2354	2354	2461	2059	2265	2474	2915	3003	3506
19	1244	1244	1244	1244	1747	1747	1747	2031	2031	2031	2186	2472	2472	2575	2124	2336	2579	3035	3121	3622
Aufpreis Echtrücken	107	107	107	107	166	166	166	194	194	194	166	194	194	194	107	107	166	166	194	194
Alcantara	1391	1391	1391	1391	2003	2003	2003	2308	2308	2308	2446	2751	2751	2855	2289	2493	2822	3319	3402	3908
Aufpreis Echtrücken	252	252	252	252	395	395	395	481	481	481	395	481	481	481	252	252	395	395	481	481
24 Bison/Büff./Velv.	1494	1494	1494	1494	2257	2257	2257	2571	2571	2571	2693	3009	3009	3119	2513	2827	3130	3603	3747	4284
Aufpreis Echtrücken	266	266	266	266	271	271	292	303	312	320	292	303	312	320	266	266	271	292	303	303
25 Vintage/Elegant	1410	1410	1410	1410	2102	2102	2102	2416	2416	2416	2549	2852	2852	2949	2343	2644	2925	3372	3510	4017
Aufpreis Echtrücken	228	228	228	228	254	254	267	279	284	295	267	279	284	295	228	228	254	267	279	279
29 - 31 Leder B / C	1249	1249	1249	1249	1820	1820	1820	2102	2102	2102	2257	2538	2538	2644	2160	2438	2644	3071	3179	3690
Aufpreis Echtrücken	180	180	180	180	181	181	187	221	232	237	187	221	232	237	180	180	181	187	221	221

Aufpreise

Kaltschaum	90	90	90	90	90	90	90	133	133	133	90	133	133	133	45	45	90	90	90	90
Leintuch	-	-	-	-	-	-	-	-	-	-	-	-	-	-	120	120	193	193	193	236
Kopfhochsteller	-	-	-	-	-	-	-	-	-	-	-	-	-	-	97	97	194	194	194	194
Schlafbank elektr.	-	-	-	-	-	-	-	-	-	-	460	460	460	460	-	-	-	-	-	-
Infrarot	-	-	-	-	-	-	-	-	-	-	1199	1199	1199	1199	-	-	-	-	-	-

Maße in cm

Breite	50	66	82	98	114	130	146	162	178	194	140	160	180	194	82	92	130	146	162	162
Sitzbreite	50	66	82	98	114	130	146	162	178	194	140	160	180	194	82	92	130	146	162	162
Höhe	88	88	88	88	88	88	88	88	88	88	88	88	88	88	88	88	88	88	88	88
Sitz-, Liegehöhe	44	44	44	44	44	44	44	44	44	44	44	44	44	44	44	44	44	44	44	44
Tiefe	91	91	91	91	91	91	91	91	91	91	91	91	91	91	91	91	91	91	91	91
Sitztiefe	50	50	50	50	50	50	50	50	50	50	50	50	50	50	50	50	50	50	50	50
Liegefläche											75 X 140	75 X 160	75 X 180	75 X 194	82 X 200	92 X 200	130 X 200	146 X 200	162 X 200	

																			
Doppelcouch 182 cm einzelausziehbar	Relaxbank 65 cm mit Motor	Relaxbank 80 cm mit Motor	Glider 65 cm, manuell	Glider 80 cm, manuell	Eckelement	Trapezecke	Fixecke	Relaxecke	Trapezecke 45Grad	Abschlusssofa fix 1-sitzig	Abschlusssofa fix 2-sitzig	Abschlusssofa fix 3-sitzig	Liegesofa rund mit Stauraum	Liegesofa eckig inkl. Armteil, mit Stauraum	Liege 3-sitzig mit Stauraum	Liege 3-sitzig kubisch	Clubchair	Longchair mit Stauraum	Longchair Kissen

Stoffgruppen-/Lederpreise (Stoffbeigabe Nutzbreite 140 cm, Preise ohne Stoff-/Lederrücken)











Stoffbeigabe ohne Rapport	3014 lfm	1758 lfm	1758 lfm	1025 lfm	1025 lfm	978 lfm	978 lfm	978 lfm	1303 lfm	466 lfm	929 lfm	1062 lfm	1371 lfm	1612 lfm	1612 lfm	1934 lfm	1934 lfm	2265 lfm	2175 lfm	150 lfm
10	3284	1980	1980	1180	1180	1131	1131	1131	1457	555	1180	1352	1801	1855	1855	2433	2433	2691	2586	204
11	3325	2008	2008	1199	1199	1156	1156	1156	1479	572	1219	1395	1864	1892	1892	2511	2511	2758	2646	211
12	3360	2044	2044	1221	1221	1176	1176	1176	1502	582	1249	1429	1922	1928	1928	2575	2575	2812	2700	221
13	3398	2068	2068	1242	1242	1193	1193	1193	1522	597	1285	1470	1980	1958	1958	2644	2644	2870	2758	226
14	3431	2096	2096	1259	1259	1217	1217	1217	1541	606	1315	1509	2036	1990	1990	2708	2708	2927	2812	234
15	3474	2132	2132	1283	1283	1240	1240	1240	1565	621	1356	1552	2104	2027	2027	2784	2784	2992	2872	243
16	3508	2156	2156	1302	1302	1257	1257	1257	1584	632	1386	1588	2152	2057	2057	2846	2846	3044	2923	251
17	3564	2205	2205	1333	1333	1290	1290	1290	1614	651	1442	1647	2242	2109	2109	2953	2953	3134	3011	260
18	3658	2283	2283	1388	1388	1345	1345	1345	1670	686	1530	1754	2397	2195	2195	3132	3132	3289	3157	281
19	3777	2379	2379	1453	1453	1412	1412	1412	1737	722	1640	1879	2586	2302	2302	3353	3353	3476	3338	303
Aufpreis Echtrücken	194	107	107	107	107	221	221	221	221	112	107	107	166	112	112	352	352	107	107	-
Alcantara	4062	2607	2607	1610	1610	1575	1575	1575	1896	823	1902	2179	3037	2562	2562	3880	3880	3929	3770	361
Aufpreis Echtrücken	481	252	252	252	252	535	535	535	535	269	252	252	395	269	269	868	868	252	252	-
24 Bison/Büff./Velv.	4454	2708	2708	1679	1679	1760	1760	1760	2074	924	1760	2001	3071	2852	2852	4247	4247	4538	4355	389
Aufpreis Echtrücken	312	266	266	266	266	327	327	327	352	170	266	266	271	266	266	436	436	271	266	-
25 Vintage/Elegant	4174	2644	2644	1634	1634	1638	1638	1638	1978	864	1638	1870	2865	2670	2670	3970	3970	4234	4078	376
Aufpreis Echtrücken	284	228	228	228	228	316	316	316	301	161	228	228	254	228	228	411	411	254	228	-
29 - 31 Leder B / C	3848	2388	2388	1459	1459	1457	1457	1457	1780	754	1457	1676	2502	2366	2366	3338	3338	3747	3603	316
Aufpreis Echtrücken	232	180	180	180	180	232	232	232	232	108	180	180	181	180	180	256	256	181	180	-

Aufpreise

Kaltschaum	133	-	-	-	-	45	45	45	45	45	45	90	133	90	90	133	133	133	133	-
Leintuch	236	-	-	-	-	-	-	-	-	-	-	-	-	-	-	-	-	-	-	-
Kopfhochsteller	194	-	-	-	-	-	-	-	-	-	-	-	-	-	-	-	-	-	-	-
Stauraum	-	-	-	-	-	-	-	-	-	-	279	279	279	-	-	-	-	-	-	-
Infrarot	-	-	-	-	-	-	-	-	-	-	-	-	-	-	-	1199	1199	1199	1199	-
Powerstation	-	-	-	-	-	-	-	-	-	-	-	-	-	-	-	-	-	402	402	-

Maße in cm

Breite	182	67	83	67	83	91	91	91	91	72	111	127	175	87	87	82	82	120	100
Sitzbreite	182	-	-	-	-	50	50	50	50	-	-	-	-	72	72	-	-	100	80
Höhe	88	88	88	88	88	88	88	88	88	88	88	88	88	88	88	88	88	88	88
Sitz-, Liegehöhe	44	44	44	44	44	44	44	44	44	44	44	44	44	44	44	44	44	44	44
Tiefe	91	91	91	91	91	91	91	91	91	87	91	91	91	158	158	208	203	203	203
Sitztiefe	50	50	50	50	50	50	50	50	50	50	50	50	50	117	117	50	-	-	-
Liegefläche	2X91X200	67X171	83X171	67X109	83X109	-	-	-	-	-	-	-	-	-	-	-	-	100 X 200	80 X 200

									
SRA	S	F	HO10	HO80	HO	KSK	KST	AT15	ABS
Stollen-Rundabschluss mit Lehne	Sessel	Fauteuil	Hocker 100 cm breit	Hocker 80 cm breit	Hocker	Kopfstütze Komfort	Kopfstütze	Armteil 15 cm	Stoffabschluss

Stoffgruppen-/Lederpreise (Stoffbeigabe Nutzbreite 140 cm, Preise ohne Stoff-/Lederrücken)

Stoffbeigabe ohne Rapport	701 lfm	1075 lfm	1133 lfm	555 lfm	464 lfm	423 lfm	208 lfm	157 lfm	370 lfm	223 1,2 lfm
10	845	1272	1341	669	561	514	256	183	475	288
11	870	1302	1371	690	576	527	266	193	492	295
12	888	1328	1399	705	587	540	269	194	509	303
13	909	1354	1427	720	602	552	279	200	520	310
14	928	1378	1457	737	613	563	284	204	533	320
15	952	1410	1485	754	630	578	294	209	548	331
16	965	1429	1511	765	641	587	297	211	561	338
17	1000	1474	1558	791	662	610	309	219	583	350
18	1051	1543	1631	834	698	641	327	228	621	372
19	1116	1631	1720	883	742	684	350	243	666	402
Aufpreis Echtrücken	-	-	-	-	-	-	-	-	-	-
Alcantara	1272	1836	1941	1008	842	780	404	277	778	466
Aufpreis Echtrücken	-	-	-	-	-	-	-	-	-	-
24 Bison/Büff./Velv.	1429	2053	2195	1165	972	875	426	316	875	525
Aufpreis Echtrücken	-	-	-	-	-	-	-	-	-	-
25 Vintage/Elegant	1348	1919	2053	1081	909	825	415	292	825	496
Aufpreis Echtrücken	-	-	-	-	-	-	-	-	-	-
29 - 31 Leder B / C	1165	1687	1808	946	787	716	378	267	703	423
Aufpreis Echtrücken	-	-	-	-	-	-	-	-	-	-

Aufpreise

Kaltschaum	45	45	45	90	45	45	-	-	-	-
Stauraum	-	-	-	144	144	144	-	-	-	-

Maße in cm

Breite	64	86	84	100	80	58	42	57	15	4
Sitzbreite		45	54							
Höhe	88	81	88	44	44	44	22	22		
Sitz-, Liegehöhe	44	44	44	44	44	44				
Tiefe	91	75	91	60	60	58	20	11	91	
Sitztiefe	50	51	50							
Liegefläche										