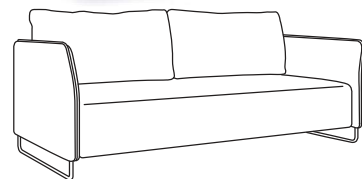
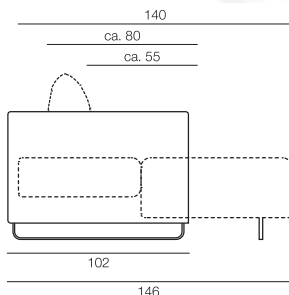
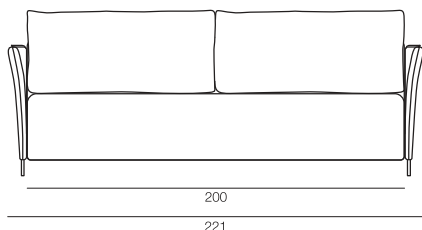


»Lino« Doppelliege



Bei gemusterten Stoffen können Rück- bzw. Seitenwände, Polster und Sitzfläche nicht verlaufend abgestimmt werden!

passende Spanunterbetten und Topper siehe Seite 124!

Mit Armteilen, inkl. Rückenlehnkissen, Bettzeugraum und Hubmatic-Funktion - Modell 382/3

Federkern, Polsterträger, Schaumstoff, Kunstdaunenvlies

Sitz-/Liegefläche in cm	80/200 oder 140/200
Außenmaße in cm	221/102
Gesamthöhe in cm	ca. 91 (ohne Kissen ca. 73)
Sitz-/Liegehöhe in cm	44
Sitztiefe in cm	ca. 55
Stauraum in Liter	95
Rückseite	Möbelstoff
Stoffbedarf einfarbig in m (140 cm breit)	9,50

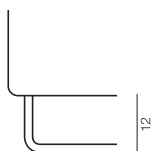
Preise Doppelliege - Modell 382/3

Stoffgruppe	EURO
Stoffbeistellung	3007
64/43	3007
66	3085
68	3180
70	3289
72	3408
74	3558
76	3727
78	3923
80	4128



Metallfuß

elegante
Glanzchromkufe



elegante
Mattchromkufe schwarz

